



Szín: többszínű

Contains:

- 6 x 2-conductor disconnect/test terminal block, with touch-proof test sockets, for 4 mm Ø test plugs (2007-8821)
- 3 x circuit jumper, insulated, 2-way (2007-8442)
- 1 x jumper, insulated, 1-3-5 (282-435/011-000)
- 3 x locking cover, mechanically locks multiple links, 2-pole (282-882)
- 1 x end and separator plate, 1.5 mm thick, without lock-out seal option (2007-8892)
- 6 x WMB Inline, plain, 8,000 WMB markers (5 mm) per reel (2009-115)
- 2 x screwless end stop, 10 mm wide (249-117)

Elektromos adatok

Minősítés az IEC/EN szerint

| | |
|----------------------------------|--|
| Névleges feszültség (III/3) | 500 V |
| Méretezési túlfeszültség (III/3) | 6 kV |
| Jelmagyarázat (kiértékelések) | (III / 3) Δ Túlfeszültség kategória: III / szennyeződési fok 3 |

Csatlakozástechnikai adatok

| | |
|---------------|---|
| Szintek száma | 1 |
|---------------|---|

Csatlakozás 1

| | |
|--|---|
| Csatlakozástechnika | Push-in CAGE CLAMP® |
| Beavatkozó típusa | Működtető szerszám |
| Csatlakoztatható vezetékek anyagai | Réz |
| Névleges keresztmetszet | 6 mm ² / 10 AWG |
| Tömör vezeték | 0,5 ... 10 mm ² / 20 ... 8 AWG |
| Tömör vezeték; push-in (benyomható) bekötés | 1 ... 10 mm ² / 14 ... 8 AWG |
| Finom elemi szálas vezeték | 0,5 ... 10 mm ² / 20 ... 8 AWG |
| Finom elemiszálas vezeték; szigetelt érvégűvellyel | 0,5 ... 6 mm ² / 20 ... 10 AWG |
| Finom elemiszálas vezeték; szigetelés nélküli érvégűvellyel | 1,5 ... 6 mm ² / 16 ... 10 AWG |
| Finom elemiszálas vezeték; érvégűvellyel; push-in csatlakozással | 2,5 ... 6 mm ² / 16 ... 10 AWG |
| Csupaszolási hossz | 13 ... 15 mm / 0.51 ... 0.59 inch |
| Huzalozási irány | Felső bekötés |

Geometriai adatok

| | |
|---------------------------------------|----------------------|
| Szélesség | 69,5 mm / 2.736 inch |
| Magasság | 99,6 mm / 3.921 inch |
| Mélység a DIN kalapsín felső részétől | 65,3 mm / 2.571 inch |
| Modul szélesség | 8 mm / 0.315 inch |

Mechanikai adatok

| | |
|-----------------|-------------------------|
| Rögzítés típusa | DIN 35 kalapsín |
| Jelölési szint | Középső/oldalsó jelölés |

Anyag információk

| | |
|-------------------------------------|--|
| Megjegyzés az anyag információkhoz | Information on material specifications can be found here |
| Szín | többszínű |
| Anyagcsoport | I |
| Szigetelőanyag | Poliamid (PA66) |
| UL94 szerinti gyúlékonysági osztály | V0 |
| Tűz terhelés | 3.259 MJ |
| Súly: | 196.3 g |

Környezeti feltételek

| | |
|---------------------------------|-----------------|
| Feldolgozási hőmérséklet | -35 ... +85 °C |
| Folyamatos működési hőmérséklet | -60 ... +105 °C |

Kereskedelmi adatok

| | |
|--|---------------|
| eCl@ss 10.0 | 27-14-11-47 |
| eCl@ss 9.0 | 27-14-11-47 |
| ETIM 8.0 | EC000276 |
| ETIM 7.0 | EC000276 |
| Nagy ECS (kis ECS) | 1 db |
| Csomagolás típusa | Doboz |
| Származási ország | DE |
| GTIN (globális kereskedelmi áruazonosító szám) | 4055143240628 |
| Vámtarifaszám | 85369010000 |

Environmental Product Compliance

| | |
|---|--------------------------------------|
| CAS-No. | 7439-92-1 |
| REACH Candidate List Substance | Lead |
| RoHS Compliance Status | Compliant, With Exemption |
| RoHS Exemption | 6(c) |
| SCIP notification number (Austria) | 07053267-9cc9-4e80-906b-02d5be984777 |
| SCIP notification number (Belgium) | 685df096-f420-40b6-9f02-22ca2e2f68c5 |
| SCIP notification number (Bulgaria) | 937ea640-7cef-460c-b21b-fe49b424eed0 |
| SCIP notification number (Czech Republic) | 51ac0922-116a-4d07-bbaf-b9e41c419a7f |
| SCIP notification number (Denmark) | 4868a345-19b9-4cff-8eb6-7c0e55855e5 |
| SCIP notification number (Finland) | abeb4353-af96-495f-90a7-c01747e86a10 |
| SCIP notification number (France) | d9d45c9a-5682-4945-8c60-2d2312480da6 |
| SCIP notification number (Germany) | a69750ee-6d53-4f74-a9b8-1c5cd9fd36fb |
| SCIP notification number (Hungary) | 2e0a58d0-c93f-4fb6-a60f-5e068332a48b |
| SCIP notification number (Italy) | 0c6a4315-bbcb-4f7e-b1e5-1ec21488e052 |
| SCIP notification number (Netherlands) | 925aee0d-4f2e-498a-a3b2-d58c3de04c17 |
| SCIP notification number (Poland) | c6f8d7e2-7ed2-4f73-a3e0-3c6f309da27f |

Environmental Product Compliance

| | |
|------------------------------------|--------------------------------------|
| SCIP notification number (Romania) | 19b7acdb-4cd4-4076-83fe-43da3ecdc81c |
| SCIP notification number (Sweden) | e5a18b15-4ef9-4f40-824e-ec7c83fee2e2 |

Tanúsítványok / Jóváhagyások

Megfeleléségi nyilatkozatok és gyártói nyilatkozatok



| Jóváhagyás | Szabvány | Tanúsítvány neve |
|-------------------------------|----------|------------------|
| Railway WAGO GmbH & Co. KG | - | Railway Ready |

Letöltések

Environmental Product Compliance


Compliance Search

Environmental Product
Compliance 2007-8875





Documentation

Additional Information

| | | |
|-------------------|-------------------|---|
| Technical Section | pdf 2240.62 KB |  |
|-------------------|-------------------|---|

Bid Text

| | | | |
|-----------|------------|------------------|---|
| 2007-8875 | 17.04.2019 | xml 4.57 KB |  |
| 2007-8875 | 17.04.2019 | docx 17.20 KB |  |

CAD/CAE-Data

CAD data

2D/3D Models
2007-8875



1 Kompatibilis termékek

1.1 Opcionális kiegészítők

1.1.1 Csavar nélküli végbak

1.1.1.1 Tartozékok rögzítéshez



Cikkszám: 249-117

Csavar nélküli végrögzítő; 10 mm széles; DIN 35 x 15 és DIN 35 x 7,5 sínhez; szürke

Cikkszám: 249-116

Csavar nélküli végrögzítő; 6 mm széles; DIN 35 x 15 és DIN 35 x 7,5 sínhez; szürke

1.1.2 DIN-sín

1.1.2.1 Tartozékok rögzítéshez



Cikkszám: 210-197

Acél rögzítő sín; 35 x 15 mm; 1,5 mm vastag; 2 m hosszú; lyukasztott; hasonlóan mint az EN 60715; ezüstsínű

Cikkszám: 210-114

Acél rögzítő sín; 35 x 15 mm; 1,5 mm vastag; 2 m hosszú; nem lyukasztott; hasonlóan mint az EN 60715; ezüstsínű

Cikkszám: 210-118

Acél rögzítő sín; 35 x 15 mm; 2,3 mm vastag; 2 m hosszú; nem lyukasztott; az EN 60715 szerint; ezüstsínű

Cikkszám: 210-115

Acél rögzítő sín; 35 x 7,5 mm; 1 mm vastag; 2 m hosszú; lyukasztott; az EN 60715 szerint; "Lyuk szélesség 18 mm; ezüstsínű



Cikkszám: 210-112

Acél rögzítő sín; 35 x 7,5 mm; 1 mm vastag; 2 m hosszú; lyukasztott; az EN 60715 szerint; "Lyuk szélesség 25 mm; ezüstsínű

Cikkszám: 210-113

Acél rögzítő sín; 35 x 7,5 mm; 1 mm vastag; 2 m hosszú; nem lyukasztott; az EN 60715 szerint; ezüstsínű

Cikkszám: 210-196

Alumínium rögzítősín; 35 x 8,2 mm; 1,6 mm vastag; 2 m hosszú; nem lyukasztott; hasonlóan mint az EN 60715; ezüstsínű

Cikkszám: 210-198

Réz rögzítő sín; 35 x 15 mm; 2,3 mm vastag; 2 m hosszú; nem lyukasztott; az EN 60715 szerint; rézsínű

1.1.3 Érvéghüvely

1.1.3.1 Érvéghüvely



Cikkszám: 216-262

Érvéghüvely; Hüvely 0,75 mm² / AWG 18; szigetelt; elektro-ón lemez; elektronikai réz; gáztömör rögzítés; DIN 46228 szerint, 4/09.90 rész; szürke

Cikkszám: 216-263

Érvéghüvely; Hüvely 1 mm² / AWG18; szigetelt; elektro-ón lemez; elektronikai réz; gáztömör rögzítés; DIN 46228 szerint, 4/09.90 rész; piros

Cikkszám: 216-264

Érvéghüvely; Hüvely 1,5 mm² / AWG16; szigetelt; elektro-ón lemez; elektronikai réz; gáztömör rögzítés; DIN 46228 szerint, 4/09.90 rész; fekete

Cikkszám: 216-266

Érvéghüvely; Hüvely 2,5 mm² / AWG14; szigetelt; elektro-ón lemez; elektronikai réz; gáztömör rögzítés; DIN 46228 szerint, 4/09.90 rész; kék



Cikkszám: 216-267

Érvéghüvely; Hüvely 4 mm² / AWG12; szigetelt; elektro-ón lemez; elektronikai réz; gáztömör rögzítés; DIN 46228 szerint, 4/09.90 rész; szürke

Cikkszám: 216-208

Érvéghüvely; Hüvely 6 mm² / AWG10; szigetelt; elektro-ón lemez; elektronikai réz; gáztömör rögzítés; DIN 46228 szerint, 4/09.90 rész; sárga

1.1.4 Eszköz

1.1.4.1 Működtető szerszám



Cikkszám: 210-721

Működtetőszerszám; Penge: 5,5 x 0,8mm; részben szigetelt szárral; többszínű

1.1.5 Jelöléstechnika

1.1.5.1 Jelölő



Cikkszám: 2009-115

WMB-Inline; Smart Printer-hez; 1500 darab egy tekercsen; nyújtható 5 mm-től 5,2 mm-ig; üres; Bepattintható típus; fehér



Cikkszám: 2009-115/000-024

WMB-Inline; Smart Printer-hez; 1500 darab egy tekercsen; nyújtható 5 mm-től 5,2 mm-ig; üres; Bepattintható típus; ibolya



Cikkszám: 2009-115/000-006

WMB-Inline; Smart Printer-hez; 1500 darab egy tekercsen; nyújtható 5 mm-től 5,2 mm-ig; üres; Bepattintható típus; kék



Cikkszám: 2009-115/000-012

WMB-Inline; Smart Printer-hez; 1500 darab egy tekercsen; nyújtható 5 mm-től 5,2 mm-ig; üres; Bepattintható típus; narancssárga



Cikkszám: 2009-115/000-002

WMB-Inline; Smart Printer-hez; 1500 darab egy tekercsen; nyújtható 5 mm-től 5,2 mm-ig; üres; Bepattintható típus; sárga



Cikkszám: 2009-115/000-007

WMB-Inline; Smart Printer-hez; 1500 darab egy tekercsen; nyújtható 5 mm-től 5,2 mm-ig; üres; Bepattintható típus; szürke



Cikkszám: 2009-115/000-017

WMB-Inline; Smart Printer-hez; 1500 darab egy tekercsen; nyújtható 5 mm-től 5,2 mm-ig; üres; Bepattintható típus; világoszöld



Cikkszám: 2009-115/000-023

WMB-Inline; Smart Printer-hez; 1500 darab egy tekercsen; nyújtható 5 mm-től 5,2 mm-ig; üres; Bepattintható típus; zöld



Cikkszám: 793-501

WMB-jelölőkártya; kártyaként; not stretchable; üres; Bepattintható típus; fehér



Cikkszám: 793-501/000-024

WMB-jelölőkártya; kártyaként; not stretchable; üres; Bepattintható típus; ibolya



Cikkszám: 793-501/000-006

WMB-jelölőkártya; kártyaként; not stretchable; üres; Bepattintható típus; kék



Cikkszám: 793-501/000-012

WMB-jelölőkártya; kártyaként; not stretchable; üres; Bepattintható típus; narancssárga



Cikkszám: 793-501/000-005

WMB-jelölőkártya; kártyaként; not stretchable; üres; Bepattintható típus; piros



Cikkszám: 793-501/000-002

WMB-jelölőkártya; kártyaként; not stretchable; üres; Bepattintható típus; sárga



Cikkszám: 793-501/000-007

WMB-jelölőkártya; kártyaként; not stretchable; üres; Bepattintható típus; szürke



Cikkszám: 793-501/000-017

WMB-jelölőkártya; kártyaként; not stretchable; üres; Bepattintható típus; világoszöld



Cikkszám: 793-501/000-023

WMB-jelölőkártya; kártyaként; not stretchable; üres; Bepattintható típus; zöld

1.1.5.2 Jelölőszalag



Cikkszám: 2009-110

Jelölőszalagok; Smart Printer-hez; tekercselve; not stretchable; üres; Bepattintható típus; fehér

1.1.6 Szerelés

1.1.6.1 Cover



Cikkszám: 709-156

Burkolat; Típus 3; 3-as típusú dugaszolható borításhoz; 1 m hosszú; átlátszó

1.1.6.2 Cover carrier




Cikkszám: 709-169

Burkolat tartó; Típus 3; rögzítő / tartócsavarokkal és recézett anyával (a csomagban); megfelelő a 279-től a 282-ig és a 880-sorozat sínre rögzíthető sorkapcsaihoz; megfelelő a 264-es sorozat miniatűr, sínre rögzíthető sorkapcsaihoz; megfelelő a 270-es sorozat érzékelő és beavatkozó sorkapcsaihoz; szürke


Szerelési útmutató

Közösítés




További közösítés is lehetséges a transzformátor oldalán.

Biztonság



A retesz megakadályozza a leválasztókar véletlenül történő működtetését.



A retesz a két rovátkolt pozíció egyikébe pattan.

Lezáró rendszer



Az egymás melletti sorkapcsok zárófedeleinek vagy kialakításainak használatával a leválasztókarokat egyszerre lehet működtetni.



Amikor egy véglappal és elválasztó lappal (2007-8893 vagy 2007-8894) kapcsoljuk össze, plombálást is lehet használni, ha a leválasztókar helyzete I. működési pozícióban van.



A reteszelt kapcsolat mechanikusan zárol több kart a többpólusú kapcsolási alkalmazások esetében.

Jelöléstechnika



Jelölés WMB jelölőrendszerrel vagy jelölőszalagokkal.