

(EN) Modée Smart Lighting LED Downlight

WARNING!

Read the instructions carefully and keep them for future reference! Installation and removal should be done by a qualified person and only if the product has cooled down! During operation, lamp parts and illuminants can reach more than 60°C temperature. Do not touch it during operation! The light source of this luminaire is not replaceable. When the light source reaches its end of life, the entire luminaire must be replaced. Do not install the light on damp or conductive surfaces. Do not cover the product! Do not use the product if it is damaged! The product is not dimmable! Do not use with dimmers or as emergency light. The colour and intensity of the LED light may change after a certain period of time or upon using different types of drivers. The product is designed for indoor household use only. The protection class "IP23" only applies to the visual area of the lamp when installed in suspended ceiling. The protection class "IP20" applies to the concealed area of the lamp when installed. To comply with the IP protection class rating, the light may only be mounted on flat surface. Do not look directly into the light source!

This product contains a light source of energy efficiency class "F", based on the EU regulation 2019/2015.

MAINTENANCE
Do not use chemical cleaners on the product! Use only dry cloth for cleaning! Children are not allowed to clean the product!

TILTABLE
The product is tiltable in 15 degrees.

WHAT DOES THE BOX CONTAIN?
• 1x LED downlight
• 1x user manual

INSTALLATION

1. Power off before installation!
2. Check the surface where the product will be installed. Make sure no gas, water pipes or electricity wires are drilled through or damaged during installation.
3. Cut a hole with a diameter of 68mm on the surface.
4. Connect the wires:

- L (Live) - Brown wire
- N (Null) - Blue wire

You can also connect two or more pieces of this exact product type.

5. Install the product to the ceiling with the panel clamps.
• You can turn on the electricity.

WARRANTY AND REPAIR

Keep the purchase bill for free guarantee during the 2 years of warranty! Show the purchase bill or other credentials to the maintenance staff! We do not offer free guarantee:

1. Wrong voltage usage and incorrect installation.
2. Self repair or modification.
3. Incorrect accessories usage.
4. Transportation or other accident damage.

(HU) Modée Smart Lighting LED Mélyugárzó

FŐVÉLMELZÉTES!

Olvassa el figyelmesen az utasításokat, és őrizze meg azokat a későbbiekre! Telepítést és az eltávolítást kizárólag szakképzett személy végezheti, és csak akkor, ha a termék már lehűlt! Használat közben a lámpa alkatrészei és a fényforrás több mint 60°C hőmérsékletet is elérhetnek. Ne érintse meg működés közben a lámpatest fényforrása nem cserélhető! Amikor a fényforrás élettartama lejár, az egész lámpatestet ki kell cserélni. Ne szerelje fel nehezebb vagy vezeték felületre! Ne takarja le a terméket! Ne használja, ha a termék megsérült, a termék nem fényerő-szabályozható! Ne használja dimmerrel vagy vezérlőegységként! Az LED fény színe és intenzitása idővel vagy különböző típusú meghajtók használatakor megváltozhat. A termék kizárólag beltéri, háztartási használatra készült. Az „IP23” védelmi osztály csak a lámpa látható részére vonatkozik, ha almenyezésben van beépítve. Az „IP20” védelmi osztály a rejtett részre érvényes. A védelem fokozat megartása érdekében a terméket csak sík felületre szabad felszerelni. Ne nézzen közvetlenül a fényforrásba!

Ez a termék az EU 2019/2015 rendelet alapján „F” energiahatékonysági osztályú fényforrást tartalmaz.

KARBANTARTÁS
Ne használjon vegyi tisztítószereket! Csak száraz ruhával tisztítsa! Gyermek nem tisztíthatja a terméket!

DÖNTHETŐ
A termék 15 fokban dönthető.

MIT TARTALMAZ A DOBOZ?
• 1x LED beépíthető lámpatest
• 1x használati útmutató

TELEPÍTÉS

1. Kapszolja le az áramot a telepítés megkezdése előtt!
2. Ellenőrizze a felületet, ahová a terméket telepíteni kívánja. Győződjön meg róla, hogy a telepítés során nem fűl át gép-, víz- vagy elektromos vezeték!
4. Poveztes kábeleket:

- L (fázis) – bronz zica
- N (nulla) – plava zica

Možete povezati dvije ili više istih svjetiljki ovog tipa.

1. Isključite napajanje prije instalacije!
2. Provjerite površinu na koju će proizvod biti instaliran. Uvjerite se da tokom bušenja ne oštete plinske, vodovodne ili električne cijevi!
4. Povežite kabele:

- L (faza) – bronz žica
- N (nula) – plava žica

Možete povezati dvije ili više istih svjetiljki ovog tipa.

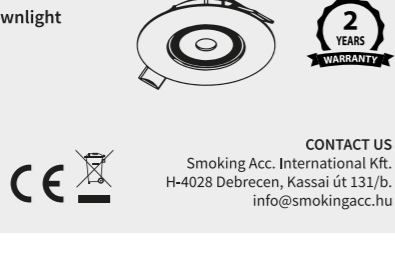
5. Ugradite proizvod u plafon pomoću držača panela.
6. Uključite napajanje.

GARANCIJA I POPRAVKA

Sačuvajte račun o kupovini za dvogodišnju garanciju! Račun priložite ovlaštenom servisu! Ne obvezujemo besplatnu garanciju:
1. Ako je korišćen pogrešan napon ili je instalacija izvršena nepravilno.
2. Ako su vršene samostalne popravke ili modifikacije.
3. Ako su korišćeni neoriginalni dijelovi.
4. Ako su korišćeni neoriginalni dijelovi.
5. Magični žica je ugrađena tokom transporta ili krivicom korisnika.
6. Ako je došlo do oštećenja tokom transporta ili krivicom korisnika.

(CS) Modée Smart Lighting LED Vestavné svítidlo

UPOZORNĚNÍ!
Předtím si pečlivě tyto pokyny a uschovejte je pro budoucí použití! Instalaci a demontáž si provádějte pouze kvalifikovaná osoba a pouze tehdy, když je výrobek vychladlý! Během provozu mohou části lampy a světelné zdroje dosáhnout teploty vyšší než 60 °C. Nedotýkejte se jich během provozu! Světelný zdroj tohoto svítidla nelze vyměnit. Když světelný zdroj dosáhne konce své životnosti, musí být vyřazeno celé svítidlo. Neinstalujte svítidlo na vlhké nebo vodivé povrchy! Nepřikrývejte výrobek! Nepoužívejte výrobek, pokud je poškozen! Výrobek není



osvetlením týmto treba da se podmieni. Ne montirajte osvetleného tela výšku vlakovni ili provodimi površnostmi! Ne pokrývajte produkt! Ne izpolzavajte produkt, ako e poškoden! Produkt nie e dimmujeme! Ne izpolzavajte produkt, aký málo avaryšny osvetlenie! Ne izpolzavajte produkt, aký málo avaryšny osvetlenie! Časť a intenzita svetla na LED svetelnata môže da se zmení alebo pri rôznych rôznych typó meničó. Výrobek je určen pouze pro vnitřní domácí použití. Stupeň ochrany „IP23“ platí pouze pro viditelnou část lampy při montáži do podhledového stropu. Stupeň ochrany „IP20“ platí pro skrytou část lampy při instalaci. Aby byla zachována třída ochrany IP, světlo může být montováno pouze na rovný povrch. Neděvejte se přímo do světelného zdroje!

Tento výrobek obsahuje světelný zdroj třídy energetické účinnosti „F“ podle nařízení EU 2019/2015.

UDRŽBA
Nepoužívejte chemické čističe! Čistěte pouze suchým hadříkem! Děti nesmí výrobek čistit!

NAKLÁPĚCÍ
Výrobek je naklápěcí v úhlu 15 stupňů.

CO OBSAHUJE BALEŇ?
• 1x LED vestavné svítidlo
• 1x uživatelský manuál

INSTALACE

1. Před instalací vypněte napájení!
2. Zkontrolujte povrch, na který bude výrobek instalován. Ujistěte se, že během búrání nedojde k poškození plynové, vodovodní nebo elektrické vedení!
3. Vyvrtejte otvor o průměru 68 mm do povrchu.
4. Připojte vodiče:

- L (fáze) – hnědý vodič
- N (nulový vodič) – modrý vodič

Můžete také propojit dva nebo více stejných typů tohoto výrobku.
5. Namontujte výrobek do stropu pomocí upevňovacích svorek.
6. Zapněte napájení.

ZÁRUKA A OPRAVA
Uchovajte účtenku pro 2letou záruku! Předložte ji v autorizovaném servisu! Bezplatná záruka se nevztahuje na:
• 1. Nesprávné napětí nebo nevhodný montáž.
2. Svěření výrobek do rukou neoprávně.
3. Použití nevhodných nástrojů.
4. Poškození při přepravě nebo vlnou užívání.

6. Vključite zašranvano.

ГAРАНЦИЯ И PЕMОНТ
Запавете касовата бележка за 2-годишната гаранция! Представте я в сервиса! Не предоставяме безплатна гаранция:
1. При неправилно напрежение или монтаж.
2. При самостоятелен ремонт или модификация.
3. При използване на неподходящи инструменти.
4. При повреда по време на транспорт или по вина на клиента.

ГAРАНЦИЯ И PЕMОНТ
Запавете касовата бележка за 2-годишната гаранция! Представте я в сервиса! Не предоставяме безплатна гаранция:
1. При неправилно напрежение или монтаж.
2. При самостоятелен ремонт или модификация.
3. При използване на неподходящи инструменти.
4. При повреда по време на транспорт или по вина на клиента.

(NR) Modée Smart Lighting LED Ugradna svjetiljka

UPOZORENJE!

Pazljivo pročítajte uputstva i sačuvajte ih za buduću upotrebu! Instalaciju i uklaňjanje mora da obaviti kvalifikovano lice. To samo kada se proizvod ohladi! Tokom rada, dijelovi svjetiljke i izvori svjetlosti mogu dostići temperature višu od 60°C. Ne dodirujte proizvod dok je u radu! Izvor svjetlosti u ovoj svjetiljci se ne može zamijeniti. Kada izvor svjetlosti dođe do kraja svog vijeka trajanja, cijela svjetiljka mora biti zamijenjena. Ne koristite svjetiljku na vlažne ili provodne površine! Ne prekrivajte proizvod! Ne koristite proizvod ako je oštećen! Proizvod nije podvies za prigušivanje svjetlosti (nije dimabilan)! Ne koristite ga sa dimenzijama ni kao hitno svjetlo! Boja i intenzitet LED svjetlosti mogu se promijeniti nakon određenog vremena ili prilikom korišćenja drugih drajvera. Proizvod je namijenjen isključivo za unutrašnju, kućnu upotrebu. Klasa zaštite „IP23” odnosi se samo na vidljivi dio svjetiljke kada je ugrađena u spuštenu plafon. Klasa zaštite „IP20” odnosi se na skriveni dio svjetiljke kada je ugrađena. Da bi se poštovala IP zaštita, svjetiljka se može montirati samo na ravnu površinu. Ne gledajte direktno u izvor svjetlosti!

Dette produkt indholder en lyskilde med energieffektivitetsklasse “F”, i henhold til EU-fordrning 2019/2015.

VEDLIGEHOLDSELSE
Brug ikke kemiske rengøringsmidler på produktet! Brug kun en tør klud til rengøring! Børn må ikke rengøre produktet!

JUSTERBAR
Produktet kun vippes 15 grader.

HVAD INDEHOLDER ESKEN?
• 1x LED indbygningsslampe
• 1x brugervejledning

INSTALLATION
1. Sluk for strømmen, før installationen påbegyndes!
2. Kontroller overfladen, hvor produktet skal installeres. Sørg for, at der ikke bliver berørt i gas-, vand- eller elektriske under installationen!
3. Skær et hul med en diameter på 68 mm i overfladen.
4. Tilslut ledningerne:

- L (fase) – brun ledning
- N (nul) – blå ledning

Du kan også forbinde to eller flere produkter af denne type.

5. Monter produktet i loftet med panelklemmerne.
6. Tænd for strømmen.

PRODESIVOST NAGIBA
Proizvod se može nagnuti do 15 stepeni.

ŠTA SADRŽI PAKOVANJE?
• 1x LED ugradna svjetiljka
• 1x uputstvo za upotrebu

INSTALACIJA

1. Isključite napajanje prije instalacije!
2. Provjerite površinu na koju će proizvod biti instaliran. Uvjerite se da tokom bušenja ne oštete gasne, vodovodne ili električne cijevi!
4. Povežite kabele:

- L (faza) – bronz žica
- N (nula) – plava žica

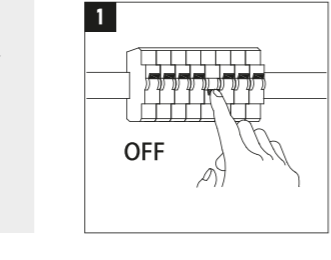
Možete povezati dvije ili više istih svjetiljki ovog tipa.

5. Ugradite proizvod u plafon pomoću držača panela.
6. Uključite napajanje.

GARANCIJA I POPRAVKA

Sačuvajte račun o kupovini za dvogodišnju garanciju! Račun priložite ovlaštenom servisu! Ne obvezujemo besplatnu garanciju:
1. Ako je korišćen pogrešan napon ili je instalacija izvršena nepravilno.
2. Ako su vršene samostalne popravke ili modifikacije.
3. Ako su korišćeni neoriginalni dijelovi.
4. Ako su korišćeni neoriginalni dijelovi.
5. Magični žica je ugrađena tokom transporta ili krivicom korisnika.
6. Ako je došlo do oštećenja tokom transporta ili krivicom korisnika.

WARRANTING!
Lesen Sie die Anweisungen sorgfältig durch und bewahren Sie sie für den zukünftigen Verwendung auf! Die Installation und Demontage darf nur von einem qualifizierten Fachkraft durchgeführt werden und nur, wenn das Produkt abgekühlt ist! Während des Betriebs können Teile der Lampe und die Lichtquelle Temperaturen von über 60°C erreichen. Berühren Sie das Produkt während des Betriebs nicht! Die Lichtquelle das Ende ihrer Lebensdauer erreicht hat, muss die gesamte Leuchte ersetzt werden. Installieren Sie die Leuchte nicht auf feuchten oder leitfähigen Oberflächen! Decken Sie das Produkt nicht ab! Verwenden Sie das Produkt nicht, wenn es beschädigt ist! Das Produkt ist nicht dimmbar! Verwenden Sie es nicht mit Dimmern oder als Notbeleuchtung! Farbe und Intensität des LED-Lichts können sich nach einer gewissen Zeit oder bei der Verwendung unterschiedlicher Treiber ändern. Das Produkt ist nur für den Gebrauch in Innenräumen bestimmt! Die Schutzklasse „IP23“ gilt nur für den sichtbaren Bereich der Leuchte, wenn sie in einer abgehängten Decke eingebaut ist. Die Schutzklasse „IP20“ gilt für den verdeckten Bereich der Leuchte nach der Installation. Um die IP-Schutzklassifizierung einzuhalten, darf die Leuchte nur auf einer flachen Oberfläche montiert werden. Schauen Sie nicht direkt in die Lichtquelle!



střimavný! Nepoužívejte jej s regulátory jasu ani jako nouzové osvětlení! Barva a intenzita LED světla se mohou po určité době změnit nebo při různých různých typó meničó. Výrobek je určen pouze pro vnitřní domácí použití. Stupeň ochrany „IP23“ platí pouze pro viditelnou část lampy při montáži do podhledového stropu. Stupeň ochrany „IP20“ platí pro skrytou část lampy při instalaci. Aby byla zachována třída ochrany IP, světlo může být montováno pouze na rovný povrch. Neděvejte se přímo do světelného zdroje!

Tento výrobek obsahuje světelný zdroj třídy energetické účinnosti „F“ podle nařízení EU 2019/2015.

UDRŽBA
Nepoužívejte chemické čističe! Čistěte pouze suchým hadříkem! Děti nesmí výrobek čistit!

NAKLÁPĚCÍ
Výrobek je naklápěcí v úhlu 15 stupňů.

CO OBSAHUJE BALEŇ?
• 1x LED vestavné svítidlo
• 1x uživatelský manuál

INSTALACE
1. Před instalací vypněte napájení!
2. Zkontrolujte povrch, na který bude výrobek instalován. Ujistěte se, že během búrání nedojde k poškození plynové, vodovodní nebo elektrické vedení!
3. Vyvrtejte otvor o průměru 68 mm do povrchu.
4. Připojte vodiče:

- L (fáze) – hnědý vodič
- N (nulový vodič) – modrý vodič

Můžete také propojit dva nebo více stejných typů tohoto výrobku.
5. Namontujte výrobek do stropu pomocí upevňovacích svorek.
6. Zapněte napájení.

ZÁRUKA A OPRAVA
Uchovajte účtenku pro 2letou záruku! Předložte ji v autorizovaném servisu! Bezplatná záruka se nevztahuje na:
• 1. Nesprávné napětí nebo nevhodný montáž.
2. Svěření výrobek do rukou neoprávně.
3. Použití nevhodných nástrojů.
4. Poškození při přepravě nebo vlnou užívání.

ГAРАНЦИЯ И PЕMОНТ
Запавете касовата бележка за 2-годишната гаранция! Представте я в сервиса! Не предоставяме безплатна гаранция:
1. При неправилно напрежение или монтаж.
2. При самостоятелен ремонт или модификация.
3. При използване на неподходящи инструменти.
4. При повреда по време на транспорт или по вина на клиента.

ГAРАНЦИЯ И PЕMОНТ
Запавете касовата бележка за 2-годишната гаранция! Представте я в сервиса! Не предоставяме безплатна гаранция:
1. При неправилно напрежение или монтаж.
2. При самостоятелен ремонт или модификация.
3. При използване на неподходящи инструменти.
4. При повреда по време на транспорт или по вина на клиента.

ГAРАНЦИЯ И PЕMОНТ
Запавете касовата бележка за 2-годишната гаранция! Представте я в сервиса! Не предоставяме безплатна гаранция:
1. При неправилно напрежение или монтаж.
2. При самостоятелен ремонт или модификация.
3. При използване на неподходящи инструменти.
4. При повреда по време на транспорт или по вина на клиента.

ГAРАНЦИЯ И PЕMОНТ
Запавете касовата бележка за 2-годишната гаранция! Представте я в сервиса! Не предоставяме безплатна гаранция:
1. При неправилно напрежение или монтаж.
2. При самостоятелен ремонт или модификация.
3. При използване на неподходящи инструменти.
4. При повреда по време на транспорт или по вина на клиента.

ГAРАНЦИЯ И PЕMОНТ
Запавете касовата бележка за 2-годишната гаранция! Представте я в сервиса! Не предоставяме безплатна гаранция:
1. При неправилно напрежение или монтаж.
2. При самостоятелен ремонт или модификация.
3. При използване на неподходящи инструменти.
4. При повреда по време на транспорт или по вина на клиента.

ГAРАНЦИЯ И PЕMОНТ
Запавете касовата бележка за 2-годишната гаранция! Представте я в сервиса! Не предоставяме безплатна гаранция:
1. При неправилно напрежение или монтаж.
2. При самостоятелен ремонт или модификация.
3. При използване на неподходящи инструменти.
4. При повреда по време на транспорт или по вина на клиента.

ГAРАНЦИЯ И PЕMОНТ
Запавете касовата бележка за 2-годишната гаранция! Представте я в сервиса! Не предоставяме безплатна гаранция:
1. При неправилно напрежение или монтаж.
2. При самостоятелен ремонт или модификация.
3. При използване на неподходящи инструменти.
4. При повреда по време на транспорт или по вина на клиента.

ГAРАНЦИЯ И PЕMОНТ
Запавете касовата бележка за 2-годишната гаранция! Представте я в сервиса! Не предоставяме безплатна гаранция:
1. При неправилно напрежение или монтаж.
2. При самостоятелен ремонт или модификация.
3. При използване на неподходящи инструменти.
4. При повреда по време на транспорт или по вина на клиента.

ГAРАНЦИЯ И PЕMОНТ
Запавете касовата бележка за 2-годишната гаранция! Представте я в сервиса! Не предоставяме безплатна гаранция:
1. При неправилно напрежение или монтаж.
2. При самостоятелен ремонт или модификация.
3. При използване на неподходящи инструменти.
4. При повреда по време на транспорт или по вина на клиента.

ГAРАНЦИЯ И PЕMОНТ
Запавете касовата бележка за 2-годишната гаранция! Представте я в сервиса! Не предоставяме безплатна гаранция:
1. При неправилно напрежение или монтаж.
2. При самостоятелен ремонт или модификация.
3. При използване на неподходящи инструменти.
4. При повреда по време на транспорт или по вина на клиента.

ГAРАНЦИЯ И PЕMОНТ
Запавете касовата бележка за 2-годишната гаранция! Представте я в сервиса! Не предоставяме безплатна гаранция:
1. При неправилно напрежение или монтаж.
2. При самостоятелен ремонт или модификация.
3. При използване на неподходящи инструменти.
4. При повреда по време на транспорт или по вина на клиента.

ГAРАНЦИЯ И PЕMОНТ
Запавете касовата бележка за 2-годишната гаранция! Представте я в сервиса! Не предоставяме безплатна гаранция:
1. При неправилно напрежение или монтаж.
2. При самостоятелен ремонт или модификация.
3. При използване на неподходящи инструменти.
4. При повреда по време на транспорт или по вина на клиента.

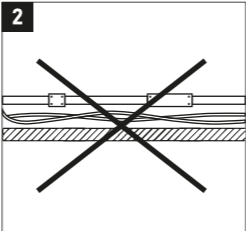
ГAРАНЦИЯ И PЕMОНТ
Запавете касовата бележка за 2-годишната гаранция! Представте я в сервиса! Не предоставяме безплатна гаранция:
1. При неправилно напрежение или монтаж.
2. При самостоятелен ремонт или модификация.
3. При използване на неподходящи инструменти.
4. При повреда по време на транспорт или по вина на клиента.

ГAРАНЦИЯ И PЕMОНТ
Запавете касовата бележка за 2-годишната гаранция! Представте я в сервиса! Не предоставяме безплатна гаранция:
1. При неправилно напрежение или монтаж.
2. При самостоятелен ремонт или модификация.
3. При използване на неподходящи инструменти.
4. При повреда по време на транспорт или по вина на клиента.

ГAРАНЦИЯ И PЕMОНТ
Запавете касовата бележка за 2-годишната гаранция! Представте я в сервиса! Не предоставяме безплатна гаранция:
1. При неправилно напрежение или монтаж.
2. При самостоятелен ремонт или модификация.
3. При използване на неподходящи инструменти.
4. При повреда по време на транспорт или по вина на клиента.

ГAРАНЦИЯ И PЕMОНТ
Запавете касовата бележка за 2-годишната гаранция! Представте я в сервиса! Не предоставяме безплатна гаранция:
1. При неправилно напрежение или монтаж.
2. При самостоятелен ремонт или модификация.
3. При използване на неподходящи инструменти.
4. При повреда по време на транспорт или по вина на клиента.

ГAРАНЦИЯ И PЕMОНТ
Запавете касовата бележка за 2-годишната гаранция! Представте я в сервиса! Не предоставяме безплатна гаранция:
1. При неправилно напрежение или монтаж.
2. При самостоятелен ремонт или модификация.
3. При използване на неподходящи инструменти.
4. При повреда по време на транспорт или по вина на клиента.



Dieses Produkt enthält eine Lichtquelle der Energieeffizienzklasse „F“ gemäß der EU-Verordnung 2019/2015.

WARTUNG
Verwenden Sie keine chemischen Reinigungsmittel für das Produkt! Reinigen Sie es nur mit einem trockenen Tuch! Kinder dürfen das Produkt nicht reinigen!

NEIGBAR
Das Produkt ist um 15 Grad neigbar.

WAS BEIHÄLT DIE VERPACKUNG?
• 1x LED einbauleuchte
• 1x Bedienungsanleitung

INSTALATION
1. Schalten Sie den Strom vor der Installation aus!
2. Überprüfen Sie die Oberfläche, auf der das Produkt installiert werden soll. Stellen Sie sicher, dass keine Gas-, Wasser- oder Elektroleitungen beschädigt oder angebohrt werden!

3. Schneiden Sie ein Loch mit einem Durchmesser von 68 mm in die Oberfläche.
4. Verbinden Sie die Kabel:

- L (Phase) – braunes Kabel
- N (Neutralleiter) – blaues Kabel

Sie können auch zwei oder mehr Leuchten dieses Typs hintereinander verbinden.

5. Montieren Sie das Produkt mit den Befestigungsklammern an der Decke.
6. Schalten Sie den Strom wieder ein.

GARANTIE UND REPARATUR
Bewahren Sie den Kaufbeleg für die 2-jährige Garantie auf! Legen Sie den Beleg im autorisierten Service vor! Keine kostenlose Garantie! Die Leuchte darf nicht auf feuchten oder leitfähigen Oberflächen montiert werden. Schauen Sie nicht direkt in die Lichtquelle!

ГAРАНЦИЯ И PЕMОНТ
Запавете касовата бележка за 2-годишната гаранция! Представте я в сервиса! Не предоставяме безплатна гаранция:
1. При неправилно напрежение или монтаж.
2. При самостоятелен ремонт или модификация.
3. При използване на неподходящи инструменти.
4. При повреда по време на транспорт или по вина на клиента.

ГAРАНЦИЯ И PЕMОНТ
Запавете касовата бележка за 2-годишната гаранция! Представте я в сервиса! Не предоставяме безплатна гаранция:
1. При неправилно напрежение или монтаж.
2. При самостоятелен ремонт или модификация.
3. При използване на неподходящи инструменти.
4. При повреда по време на транспорт или по вина на клиента.

ГAРАНЦИЯ И PЕMОНТ
Запавете касовата бележка за 2-годишната гаранция! Представте я в сервиса! Не предоставяме безплатна гаранция:
1. При неправилно напрежение или монтаж.
2. При самостоятелен ремонт или модификация.
3. При използване на неподходящи инструменти.
4. При повреда по време на транспорт или по вина на клиента.

ГAРАНЦИЯ И PЕMОНТ
Запавете касовата бележка за 2-годишната гаранция! Представте я в сервиса! Не предоставяме безплатна гаранция:
1. При неправилно напрежение или монтаж.
2. При самостоятелен ремонт или модификация.
3. При използване на неподходящи инструменти.
4. При повреда по време на транспорт или по вина на клиента.

ГAРАНЦИЯ И PЕMОНТ
Запавете касовата бележка за 2-годишната гаранция! Представте я в сервиса! Не предоставяме безплатна гаранция:
1. При неправилно напрежение или монтаж.
2. При самостоятелен ремонт или модификация.
3. При използване на неподходящи инструменти.
4. При повреда по време на транспорт или по вина на клиента.

ГAРАНЦИЯ И PЕMОНТ
Запавете касовата бележка за 2-годишната гаранция! Представте я в сервиса! Не предоставяме безплатна гаранция:
1. При неправилно напрежение или монтаж.
2. При самостоятелен ремонт или модификация.
3. При използване на неподходящи инструменти.
4. При повреда по време на транспорт или по вина на клиента.

ГAРАНЦИЯ И PЕMОНТ
Запавете касовата бележка за 2-годишната гаранция! Представте я в сервиса! Не предоставяме безплатна гаранция:
1. При неправилно напрежение или монтаж.
2. При самостоятелен ремонт или модификация.
3. При използване на неподходящи инструменти.
4. При повреда по време на транспорт или по вина на клиента.

ГAРАНЦИЯ И PЕMОНТ
Запавете касовата бележка за 2-годишната гаранция! Представте я в сервиса! Не предоставяме безплатна гаранция:
1. При неправилно напрежение или монтаж.
2. При самостоятелен ремонт или модификация.
3. При използване на неподходящи инструменти.
4. При повреда по време на транспорт или по вина на клиента.

ГAРАНЦИЯ И PЕMОНТ
Запавете касовата бележка за 2-годишната гаранция! Представте я в сервиса! Не предоставяме безплатна гаранция:
1. При неправилно напрежение или монтаж.
2. При самостоятелен ремонт или модификация.
3. При използване на неподходящи инструменти.
4. При повреда по време на транспорт или по вина на клиента.

ГAРАНЦИЯ И PЕMОНТ
Запавете касовата бележка за 2-годишната гаранция! Представте я в сервиса! Не предоставяме безплатна гаранция:
1. При неправилно напрежение или монтаж.
2. При самостоятелен ремонт или модификация.
3. При използване на неподходящи инструменти.
4. При повреда по време на транспорт или по вина на клиента.

ГAРАНЦИЯ И PЕMОНТ
Запавете касовата бележка за 2-годишната гаранция! Представте я в сервиса! Не предоставяме безплатна гаранция:
1. При неправилно напрежение или монтаж.
2. При самостоятелен ремонт или модификация.
3. При използване на неподходящи инструменти.
4. При повреда по време на транспорт или по вина на клиента.

ГAРАНЦИЯ И PЕMОНТ
Запавете касовата бележка за 2-годишната гаранция! Представте я в сервиса! Не предоставяме безплатна гаранция:
1. При неправилно напрежение или монтаж.
2. При самостоятелен ремонт или модификация.
3. При използване на неподходящи инструменти.
4. При повреда по време на транспорт или по вина на клиента.

ГAРАНЦИЯ И PЕMОНТ
Запавете касовата бележка за 2-годишната гаранция! Представте я в сервиса! Не предоставяме безплатна гаранция:
1. При неправилно напрежение или монтаж.
2. При самостоятелен ремонт или модификация.
3. При използване на неподходящи инструменти.
4. При повреда по време на транспорт или по вина на клиента.

ГAРАНЦИЯ И PЕMОНТ
Запавете касовата бележка за 2-годишната гаранция! Представте я в сервиса! Не предоставяме безплатна гаранция:
1. При неправилно напрежение или монтаж.
2. При самостоятелен ремонт или модификация.
3. При използване на неподходящи инструменти.
4. При повреда по време на транспорт или по вина на клиента.

ГAРАНЦИЯ И PЕMОНТ
Запавете касовата бележка за 2-годишната гаранция! Представте я в сервиса! Не предоставяме безплатна гаранция:
1. При неправилно напрежение или монтаж.
2. При самостоятелен ремонт или модификация.
3. При използване на неподходящи инструменти.
4. При повреда по време на транспорт или по вина на клиента.

ГAРАНЦИЯ И PЕMОНТ
Запавете касовата бележка за 2-годишната гаранция! Представте я в сервиса! Не предоставяме безплатна гаранция:
1. При неправилно напрежение или монтаж.
2. При самостоятелен ремонт или модификация.
3. При използване на неподходящи инструменти.
4. При повреда по време на транспорт или по вина на клиента.

ГAРАНЦИЯ

(NL) Modee Smart Lighting LED Inbouwspot

WAARSCHUWING! Lees de instructies zorgvuldig en bewaar ze voor toekomstige gebruik! Installatie en verandering mogen alleen worden uitgevoerd door een gekwalificeerd persoon en uitsluitend wanneer het product is afgekoeld! Tijdens gebruik kunnen onderdelen van de lamp en de lichtbron temperaturen boven 60°C bereiken. Raak het product niet aan tijdens gebruik! De lichtbron van deze armatuur is niet vervangbaar. Wanneer de lichtbron het einde van zijn levensduur bereikt, moet de gehele armatuur worden vervangen. Installeer de lamp niet op vochtige of geleidende oppervlakken! Bedek het product niet! Gebruik het product niet als het beschadigd is! Het product is niet dimbaar! Gebruik het niet met dimmers of als noodverlichting! De kleur en intensiteit van het LED-licht kunnen na verloop van tijd veranderen of variëren bij gebruik van verschillende drivers. Het product is uitsluitend bedoeld voor gebruik binnenshuis. De beschermingsklasse "IP23" is alleen van toepassing op het zichtbare deel van de lamp wanneer deze is geïnstalleerd in een verlaagd plafond. De beschermingsklasse "IP20" geldt voor het verborgen deel van de lamp na installatie. Om te voldoen aan de IP-beschermingsklasse mag de lamp alleen op een vlak oppervlak worden gemonteerd. Kijk niet rechtstreeks in de lichtbron!

Dit product bevat een lichtbron van energie-efficiëntieklasse "F", volgens EU-verordening 2019/2015.

ONDERHOUD

Gebruik geen chemische reinigingsmiddelen op het product! Reinig alleen met een droge doek! Kinderen mogen het product niet schoonmaken!

KANTELBAAR

Het product is tot 15 graden kantelbaar.

WAT ZIT ER IN DE DOOS?

- 1x LED inbouwspot
- 1x gebruikershandleiding

INSTALLATIE

- Schakel de stroom uit vóór de installatie!
- Controleer het oppervlak waarop het product wordt geïnstalleerd. Zorg ervoor dat tijdens het boren geen gas-, water- of elektriciteitsleidingen worden beschadigd!
- Bor een gat met een diameter van 68 mm in het oppervlak.
- Sluit de draden aan:
 - L (fase) – bruine draad
 - N (nul) – blauwe draad
- U kunt ook twee of meer producten van ditzelfde type met elkaar verbinden.
- Installeer het product in het plafond met behulp van de paneelklemmen.
- Zet de stroom weer aan.

GARANTIE EN REPARATIE

Bewaar het aankoopbewijs voor de 2-jaar garantie! Toon het bij de erkende service! Gratis garantie geldt niet in de volgende gevallen:
1. Gebruik van verkeerde spanning of onjuiste installatie.
2. Eigenhandige reparaties of wijzigingen.
3. Gebruik van ongeschikt gereedschap.
4. Schade tijdens transport of door toedoen van de gebruiker.

(NO) Modee Smart Lighting LED Innfellingslampe

ADVARSEL!

Les instruksjonene nøye og oppbevar dem for fremtidig referanse! Installasjon og fjerning skal utføres av kvalifisert personell og kun når produktet har blitt avkjølt! Under bruk kan lampekompomentene og lyskilden nå temperaturer over 60°C. Ikke berør produktet mens det er i bruk! Lyskilden i denne lampen kan ikke skiftes ut. Når lyskilden når slutten av levetiden, må hele lampen byttes ut. Ikke installer lampen på fuktige eller ledende overflater! Ikke dekk til produktet! Ikke bruk produktet hvis det er skadet! Produktet er ikke dimbart! Ikke bruk det sammen med dimmere eller som nødbelysning! Fargen og intensiteten på LED-lyset kan endre seg over tid eller ved bruk av forskjellige drivere. Produktet er kun beregnet for innendørs husholdningsbruk. Beskyttelsesklasse "IP23" gjelder kun for den synlige delen av lampen når den er montert i et nedhengt tak. Beskyttelsesklasse "IP20" gjelder for den skjulte delen av lampen etter installasjon. For å opprettholde IP-beskyttelsesklassifiseringen må lampen kun monteres på en flat overflate. Ikke se direkte inn i lyskilden!

Dette produktet inneholder en lyskilde med energieffektivitetsklasse "F", i henhold til EU-forordning 2019/2015.

VEDLIEKELSD

Ikke bruk kjemiske rengjøringsmidler på produktet! Rengjør kun med en tørr klut! Barn skal ikke rengjøre produktet!

JUSTERBAR

Produktet kan vippes opptil 15 grader.

HVA INNEHOLDER ESKEN?

- 1x LED innfellingslampe
- 1x bruksanvisning

INSTALLASJON

- Slå av strømmen før installasjon!
- Kontroller overflaten der produktet skal monteres. Sørg for at du ikke borer i gass-, vann- eller elektriske ledninger under installasjonen!
- Kutt et hull med en diameter på 68 mm i overflaten.
- Koble ledningene:
 - L (fase) – brun ledning
 - N (nøytral) – blå ledning
- Du kan også koble sammen to eller flere produkter av samme type.
- Monter produktet i taket ved hjelp av panelklemmene.
- Slå på strømmen igjen.

GARANTI OG REPARASJON

Oppbevar kutteringen for 2 års garanti! Vis den til autorisert service! Gratis garanti gjelder ikke:
1. Feil spenning eller feil installasjon.
2. Egenreparasjoner eller modifikasjoner.
3. Bruk av feil verktøy.
4. Skader under transport eller forårsaket av brukeren.

(PL) Modee Smart Lighting LED Lampa Sufitowa Wpuszczana

OSTRZEŻENIE!

Przeczytaj uważnie instrukcję i zachowaj ją do przyszłego użytku! Montaż i demontaż powinny być wykonywane wyłącznie przez wykwalifikowaną osobę i tylko wtedy, gdy produkt jest chłodny! Podczas pracy elementy lampy i źródło światła mogą osiągać temperaturę powyżej 60°C. Nie dotykaj produktu podczas pracy! Źródło światła w tej lampie nie podlega wymianie. Po zakończeniu okresu eksploatacji źródła światła należy wymienić całą lampę. Nie instaluj lampy na wilgotnych ani przewodzących powierzchniach! Nie przykrywaj produktu! Nie używaj produktu, jeśli jest uszkodzony! Produkt nie jest ściemniający! Nie używaj go z ściemniaczami ani jako oświetlenia awaryjnego! Kolor i intensywność światła LED mogą się zmieniać z czasem lub przy użyciu różnych zasilaczy (driverów). Produkt przeznaczony jest wyłącznie do użytku wewnętrznego w gospodarstwach domowych. Klasa ochrony „IP23” dotyczy tylko widocznej części

lampy po zamontowaniu jej w suficie podwieszanym. Klasa ochrony „IP20” dotyczy ukrytej części lampy po instalacji. Aby zachować klasę ochrony IP, lampa może być montowana tylko na płaskiej powierzchni. Nie patrz bezpośrednio w źródło światła!

Ten produkt zawiera źródło światła klasy efektywności energetycznej „F”, zgodnie z rozporządzeniem UE 2019/2015.

KONSERWACJA

Nie używaj środków chemicznych do czyszczenia produktu! Czyść tylko suchą ściereczką! Dzieciom nie wolno czyścić produktu!

MOŻLIWOŚĆ NACHYLENIA

Produkt można przechylać do 15 stopni.

ZAWARTOŚĆ OPAKOWANIA

- 1x lampa LED wpuszczana
- 1x instrukcja obsługi

MONTAŻ

- Wyłącz zasilanie przed rozpoczęciem instalacji!
- Sprawdź powierzchnię, na której produkt ma być zainstalowany. Upewnij się, że podczas wiercenia nie uszkodzisz rur gazowych, wodnych ani przewodów elektrycznych!
- Wytnij otwór o średnicy 68 mm w powierzchni.
- Podłącz przewody:
 - L (fazowy) – brązowy przewód
 - N (neutralny) – niebieski przewód
- Można również połączyć dwa lub więcej produktów tego samego typu.
- Zamontuj produkt w suficie za pomocą klipsów montażowych.
- Włącz ponownie zasilanie.

GWARANCJA I NAPRAWA

Zachowaj paragon zakupu w celu skorzystania z 2-letniej gwarancji! Pokaż go w autoryzowanym serwisie! Bezpłatna gwarancja nie obejmuje:

- Użycia nieprawidłowego napięcia lub błędnej instalacji.
- Samodzielnych napraw lub modyfikacji.
- Użycia nieodpowiednich narzędzi.
- Uszkodzeń podczas transportu lub z winy użytkownika.

(PT) Modee Smart Lighting LED Plafon Embutido

AVISO!

Leia atentamente as instruções e guarde-as para referência futura! A instalação e a remoção devem ser realizadas por uma pessoa qualificada e apenas quando o produto estiver frio! Durante o funcionamento, as partes da lâmpada e a fonte de luz podem atingir temperaturas superiores a 60°C. Não toque no produto enquanto estiver em funcionamento! A fonte de luz desta luminária não é substituível. Quando a fonte de luz atingir o fim da sua vida útil, toda a luminária deverá ser substituída. Não instale a lâmpada em superfícies húmidas ou condutoras! Não cubra o produto! Não utilize o produto se estiver danificado! O produto não é regulável (não é dimmable)! Não o utilize com dimmers nem como luz de emergência! A cor e a intensidade da luz LED podem variar com o tempo ou com a utilização de diferentes drivers. O produto destina-se apenas a uso doméstico em interiores. A classe de proteção "IP23" aplica-se apenas à parte visível da lâmpada quando instalada num teto falso. A classe de proteção "IP20" aplica-se à parte oculta da lâmpada após a instalação. Para cumprir a classificação de proteção IP, a lâmpada deve ser montada apenas em superfície plana. Não olhe diretamente para a fonte de luz!

Este produto contém uma fonte de luz com classe de eficiência energética "F", de acordo com o regulamento da UE 2019/2015.

MANUTENÇÃO

Não utilize produtos de limpeza químicos! Limpe apenas com um pano seco! As crianças não devem limpar o produto!

INCLINAÇÃO

O produto é inclinável até 15 graus.

O QUE CONTÉM A CAIXA?

- 1x Plafon LED embutido
- 1x manual de instruções

INSTALAÇÃO

- Desligue a electricidade antes da instalação!
- Verifique a superfície onde o produto será instalado. Certifique-se de que não perfura ou danifica tubagens de gás, água ou fios elétricos durante a instalação!
- Faça um furo com 68 mm de diâmetro na superfície.
 - L (fase) – fio castanho
 - N (neutro) – fio azul
- Também pode ligar dois ou mais produtos do mesmo tipo.
- Instale o produto no teto utilizando as presilhas do painel.
- Volte a ligar a electricidade.

GARANTIA E REPARAÇÃO

Guarde a fatura de compra para a garantia de 2 anos! Apresente-a no serviço autorizado! A garantia gratuita não cobre:

- Utilização de tensão incorreta ou instalação inadequada.
- Reparações ou modificações próprias.
- Utilização de ferramentas inadequadas.
- Danos ocorridos durante o transporte ou por culpa do utilizador.

(RO) Modee Smart Lighting Spot LED Încastribil

AVERTISMENTE!

Citiți cu atenție instrucțiunile și păstrați-le pentru referințe viitoare! Instalarea și demontarea trebuie efectuate de o persoană calificată și doar atunci când produsul s-a răcit! În timpul funcționării, părțile lampii și sursa de lumină pot atinge temperaturi de peste 60°C. Nu atingeți produsul în timpul funcționării! Sursa de lumină a acestui corp de iluminat nu este înlocuibilă. Când sursa de lumină ajunge la sfârșitul duratei de viață, întregul corp de iluminat trebuie înlocuit. Nu instalați lampa pe suprafețe umede sau conductoare! Nu acoperiți produsul! Nu utilizați produsul dacă este deteriorat! Produsul nu este reglabil în intensitate (nedimabil)! Nu utilizați cu variatoare de lumină și nici ca lumină de urgență! Culoarea și intensitatea luminii LED pot varia în timp sau la utilizarea unor drivere diferite. Produsul este destinat exclusiv utilizării interioare, în locuințe. Clasa de protecție „IP23” se aplică doar părții vizibile a lampii atunci când este instalată într-un tavan fals. Clasa de protecție „IP20” se aplică părții ascunse a lampii după instalare. Pentru a respecta clasa de protecție IP, lampa trebuie montată doar pe o suprafață plană. Nu priviți direct sursa de lumină!

Acest produs conține o sursă de lumină cu clasa de eficiență energetică „F”, conform Regulamentului UE 2019/2015.

ÎNȚEȚINERE

Nu folosiți soluții chimice pentru curățare! Curățați doar cu o cârpă uscată! Copiii nu le este permis să curețe produsul!

INCLINABIL

Produsul poate fi înclinat până la 15 grade.

CE CONȚINE CUTIA?

- 1x spot LED încastribil
- 1x manual de utilizare

INSTALARE

- Opriți alimentarea cu energie electrică înainte de instalare!
- Verificați suprafața pe care urmează să fie instalat produsul. Asigurați-vă că în timpul instalării nu sunt perforate sau deteriorate conducte de gaz, apă sau cabluri electrice!
- Tăiați o gaură cu diametrul de 68 mm în suprafață.
- Conectați firele:
 - L (fază) – fir maro
 - N (neutru) – fir albastru

Puteți conecta, de asemenea, două sau mai multe produse de același tip.

- Montați produsul în tavan folosind clemele de prindere ale panoului.
- Porniți alimentarea electrică.

GARANȚIE ȘI REPARAȚII

Păstrați bonul de achiziție pentru garanția de 2 ani! Prezentăți-l la service-ul autorizat! Garanția gratuită nu acoperă:

- Utilizarea unei tensiuni greșite sau instalarea incorectă.
- Reparații sau modificări proprii.
- Utilizarea unor unelte nepotrivite.
- Deteriorări aparute în timpul transportului sau din vina utilizatorului.

(SK) Modee Smart Lighting LED Zabudovateľné Svetidlo

UPOZORNENIE!

Pozorne si prečítajte tieto pokyny a uschovajte ich pre budúce použitie! Instalačiu a demontáž musí vykonať kvalifikovaná osoba a iba vtedy, keď je výrobok vychladnutý! Počas prevádzky môžu časti lampy a svetelný zdroj dosiahnuť teplotu nad 60°C. Nedotýkajte sa výrobku počas prevádzky! Svetelný zdroj tohto svetidla nie je vymeniteľný. Keď svetelný zdroj dosiahne koniec svojej životnosti, celé svetidlo sa musí vymeniť. Neinštalujte svetidlo na vlhké alebo vodivé povrchy! Nezakrývajte výrobok! Nepoužívajte výrobok, ak je poškodený! Výrobok nie je stímateľný. Nepoužívajte ho so stímačmi ani ako núdzové osvetlenie! Farba a intenzita LED svetla sa môžu časom meniť alebo pri použití rôznych typov napájajúcich zdrojov (driverov). Výrobok je určený len na vnitorné, domáce použitie. Trieda ochrany „IP23“ sa vzťahuje iba na viditeľnú časť svetidla pri montáži do znižného stropu. Trieda ochrany „IP20“ sa vzťahuje na skrytú časť svetidla po montáži. Aby sa zachovala trieda ochrany IP, svetidlo sa môže montovať iba na rovinný povrch. Nehľadte priamo do svetelného zdroja!

Tento výrobok obsahuje svetelný zdroj triedy energetickej účinnosti „F“ podľa nariadenia EÚ 2019/2015.

ÚDRŽBA

Nepoužívajte chemické čistiace prostriedky! Čistite iba suchou handričkou! Deti nesmú výrobok čistiť!

NAKLÁPACIE

Výrobok je možné nakloniť do 15 stupňov.

ČO OBSAHUJE BALENIE?

- 1x LED zabudovateľné svetidlo
- 1x používateľská príručka

INSTALÁCIA

- Pred inštaláciou vypnite napájanie!
- Skontrolujte povrch, na ktorý bude výrobok inštalovaný. Uistite sa, že počas vrtania nepoškodíte plynové, vodovodné ani elektrické vedenie!
- Vyrežte otvor s priemerom 68 mm do povrchu.
- Pripojte vodiče:
 - L (fáza) – hnedý vodič
 - N (nulový vodič) – modrý vodič
- Môžete tiež prepojiť dva alebo viac výrobkov rovnakého typu.
- Namontujte výrobok do stropu pomocou panelových svoriek.
- Zapnite napájanie.

ZÁRUKA A OPRAVA

Uschovajte útenku pre 2-ročnú záruku! Predložte ju v autorizovanom servise! Bezplatná záruka sa nevzťahuje na:

- Nesprávne napätie alebo nesprávnu montáž.
- Svojipomocné opravy alebo úpravy.
- Použitie nevhodného náradia.
- Poškodenia pri preprave alebo vinou používateľa.

(SL) Modee Smart Lighting LED Vgradna Svetilka

OPOZORILO!

Natančno preberite navodila in jih shranite za prihodnjo uporabo! Namestitev in odstranitev sme izvajati samo usposobljena oseba in le, ko je izdelek ohlajen! Med delovanjem se lahko del svetilke in svetlobni vir segreje nad 60°C. Izdelka se med delovanjem ne dotikajte! Svetlobnega vira v tej svetilki ni mogoče zamenjati. Ko svetlobni vir doseže konec svoje življenjske dobe, je treba zamenjati celotno svetilko. Ne nameščajte svetilke na vlažne ali prevodne površine! Izdelka ne pokrivajte! Ne uporabljajte izdelka, če je poškodovan! Izdelek ni zatemljiv! Ne uporabljajte ga z zatemljilniki ali kot zastlino razsvetljavo! Barva in intenzivnost LED svetlobe se lahko časoma spreminita ali razlikujeta pri uporabi različnih gonilnikov. Izdelek je namenjen izključno za notranjo, gospodinjisko uporabo. Zaščitni razred „IP23“ velja samo za vidni del svetilke, ko je nameščena v spužčen strop. Zaščitni razred „IP20“ velja za skriti del svetilke po namestitvi. Za ohranitev IP zaščitnega razreda je treba svetilko namestiti le na ravno površino. Ne glejte neposredno v svetlobni vir!

Ta izdelek vsebuje svetlobni vir razreda enerjske učinkovitosti „F“ v skladu z uredbo EU 2019/2015.

VZDRŽEVANJE

Ne uporabljajte kemičnih čistil! Čistite samo s suho krpo! Otrokom ni dovoljeno čistiti izdelka!

NAKLONLJIVOST

Izdelek je mogoče nagniti do 15 stopinj.

KAJ VSEBUJE ŠKATLA?

- 1x LED vgradna svetilka
- 1x uporabniški priročnik

NAMESTITEV

- Pred namestitvijo izklopite elektriko!
- Preverite površino, na katero bo izdelek nameščen. Prepričajte se, da med vrtanjem ne poškodujete plinskih, vodovodnih ali električnih napeljav!
- Izrežite luknjo s premerom 68 mm v površino.
- Povežite kable:
 - L (faza) – rjav kabel
 - N (ničelni vodnik) – moder kabel
- Lahko povežete tudi dva ali več izdelkov iste vrste.
- Namestite izdelek v strop s pomočjo nosilcev za panele.
- Vklopite elektriko.

GARANCIJA IN POPRAVIL

Shranjujte račun za 2-letno garancijo! Predložite ga pooblaščenemu servisu! Brezplačna garancija ne velja v primerih:

- Napačna napetost ali nepravilna namestitev.
- Lastna popravila ali spremembe.
- Uporaba neprimernih orodij.
- Poškodbe med prevozom ali po krivdi uporabnika.

(SR) Modee Smart Lighting LED Ugradna Svetilka

UPOZORENJE!

Pажljivo прочитајте упутства и сачувајте их за будућу употребу! Инсталацију и уклањање треба да изврши квалификовано лице и то само када се производ охлади! Током рада, делови лампе и извор светлости могу достићи температуру изнад 60°C. Не додирујте производ док је укључен! Извор светлости у овој светилци није замењив. Када извор светлости достигне крај свог века трајања, цела светилка мора бити замењена. Не постављајте светилку на влажне или проводне површине! Не прекривајте производ! Не користите производ ако је оштећен! Производ није димбилан (нема могућност пригушивања светла)! Не користите га са диммерима нити као хитно светло! Боја и интензитет LED светла могу се променити током времена или при употреби различитих драјвера. Производ је намењен искључиво за унутрашњу, кућну употребу. Класа заштите „IP23” односи се само на видљиви део светљике када је уграђена у спуштени плафон. Класа заштите „IP20” односи се на скривени део светилке након уградње. Да би се очувала IP

заштита, светилка се може монтирати само на равну површину. Не гледајте директно у извор светлости!

Овај производ садржи извор светлости енергетске ефикасности класе „F”, у складу са прописом ЕУ 2019/2015.

ОДРЖАВАЊЕ

Не користите хемијска средства за чишћење! Чистите само сувом крпом! Деци није дозвољено да чисте производ!

ПОДЕСИВ У НАГИБУ

Производ се може нагнути до 15 степени.

ШТА САДРЖИ ПАКОВАЊЕ?

- 1x LED уградна светилка
- 1x упутство за употребу

ИНСТАЛАЦИЈА

- Искључите струју пре почетка инсталације!
- Проверите површину на коју ће производ бити инсталиран. Уверите се да приликом бушења не оштетите гасне, водоводне или електричне инсталације!
- Исеците отвор пречника 68 mm на површину.
- Повежите каблове:
 - L (фаза) – браон кабл
 - N (нула) – плави кабл
- Можете повезати две или више светилки истог типа.
- Уградите производ у плафон помоћу панелских копчи.
- Укључите струју.

GARANCIJA I POPRAVKA

Sačuvajte račun o kupovini za dvogodišnju garanciju! Račun priložite ovlašćenom servisu! Ne obezbeđujemo besplatnu gđaciju u sledećim slučajevima:

- Ako je korišćen pogrešan napon ili je instalacija izvršena nepravilno.
- Ako su izvršene samostalne popravke ili prepravke.
- Ako su korišćeni neodgovarajući alati.
- Ako je došlo do oštećenja tokom transporta ili krivicom korisnika.

(SV) Modee Smart Lighting LED Infallid Lampa

VARNING!

Läs instruktionerna noggrant och spara dem för framtida bruk! Installation och borttagning ska utföras av en kvalificerad person och endast när produkten har svalnat! Under drift kan lampans delar och ljuskällan nå temperaturer över 60°C. Rör inte produkten medan den är i drift! Ljuskällan i denna armatur är inte utbytbar. När ljuskällan når slutet av sin livslängd måste hela armaturen bytas ut. Installera inte lampan på fuktiga eller ledande ytor! Täck inte över produkten! Använd inte produkten om den är skadad! Produkten är inte dimbar! Använd den inte med dimrar eller som nödbelysning! Färgen och intensiteten på LED-ljuset kan förändras med tiden eller vid användning av olika drivdon. Produkten är endast avsedd för inomhusbruk i hushåll. Skyddsklass "IP23" gäller endast för den synliga delen av lampans delar. För att uppfylla IP-skyddsklassificeringen får lampan endast monteras på en plan yta. Titta inte direkt in i ljuskällan!

Denna produkt innehåller en ljuskälla med energieffektivitetsklass "F", enligt EU-förordning 2019/2015.

UNDERHÅLL

Använd inte kemiska rengöringsmedel på produkten! Rengör endast med en torr trasa! Barn får inte rengöra produkten!

VINKELBAR

Produkten kan vinklas upp till 15 grader.

VAD INNEHÅLLER FÖRPACKNINGEN?

- 1x LED infallid lampa
- 1x bruksanvisning

INSTALLATION

- Stäng av strömmen innan installation!
- Kontrollera att ytan där produkten ska installeras. Se till att inga gas-, vatten- eller elkablar borrar igenom eller skadas under installationen!
- Skär ett hål med en diameter på 68 mm i ytan.
- Anslut kablarna:
 - L (fas) – brun kabel
 - N (neutral) – blå kabel
- Du kan även ansluta två eller flera produkter av samma typ.
- Installera produkten i taket med hjälp av panelklämmorna.
- Slå på strömmen.

GARANTI OCH REPARATION

Spara kvittot för 2 års garanti! Visa det på auktoriserad service!

- Feil spenning eller feil installasjon.
- Egna reparasjoner eller modifiseringar.
- Användning av olämpliga verktyg.
- Skador under transport eller orsakade av användaren.